

**aula.**


Asystent edukacji

**Instrukcja dla ucznia**

# Instalacja Auli (iPhone)

1 Wejdź do sklepu **App Store** 

2 Wyszukaj i zainstaluj aplikację **Aula**



*Możesz też użyć tego linka:*

<https://apps.apple.com/pl/app/aula/id6755344749?l=pl>

3 Przejdź do ekranu głównego iPhone'a i uruchom aplikację **Aula**

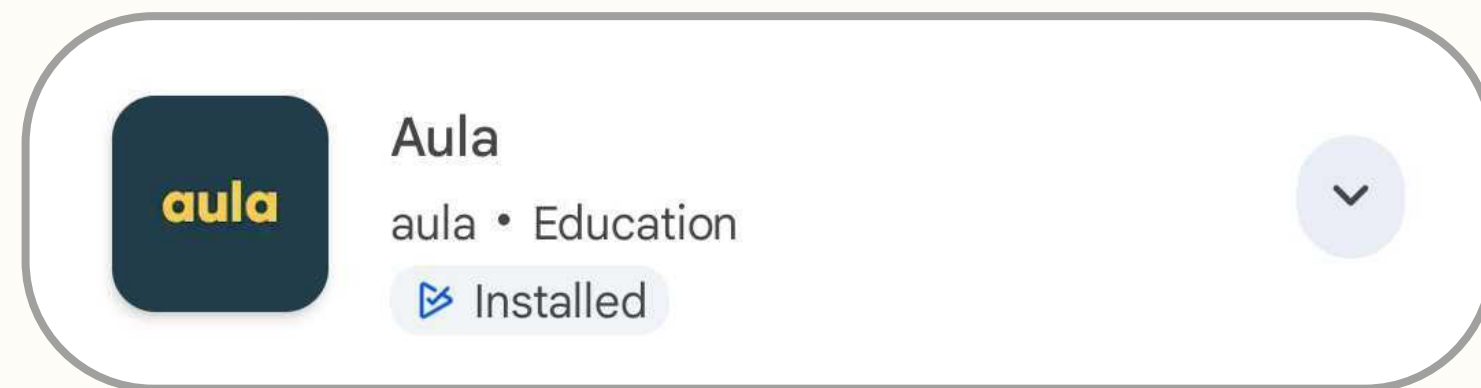


# Instalacja Auli (Android)

1 Wejdź do sklepu **Google Play**



2 Wyszukaj i zainstaluj aplikację Aula



*Możesz też użyć tego linka:*

<https://play.google.com/store/apps/details?id=com.getreflected.aulaai>

3 Przejdź do ekranu głównego swojego telefonu i uruchom aplikację **Aula**



# Logowanie

Po uruchomieniu Auli zostaniesz poproszony/a o zarejestrowanie się w aplikacji. Aby to zrobić, podaj **adres e-mail** ①, utwórz hasło ② i kliknij przycisk „**Zarejestruj się**” ③

Na Twojego maila przyjdzie wiadomość z prośbą o potwierdzenie. Kliknij przycisk „**Potwierdź adres e-mail**”, a następnie wróć do Auli i wykonaj czynności związane z logowaniem ponownie, tym razem klikając przycisk „**Zaloguj się**”

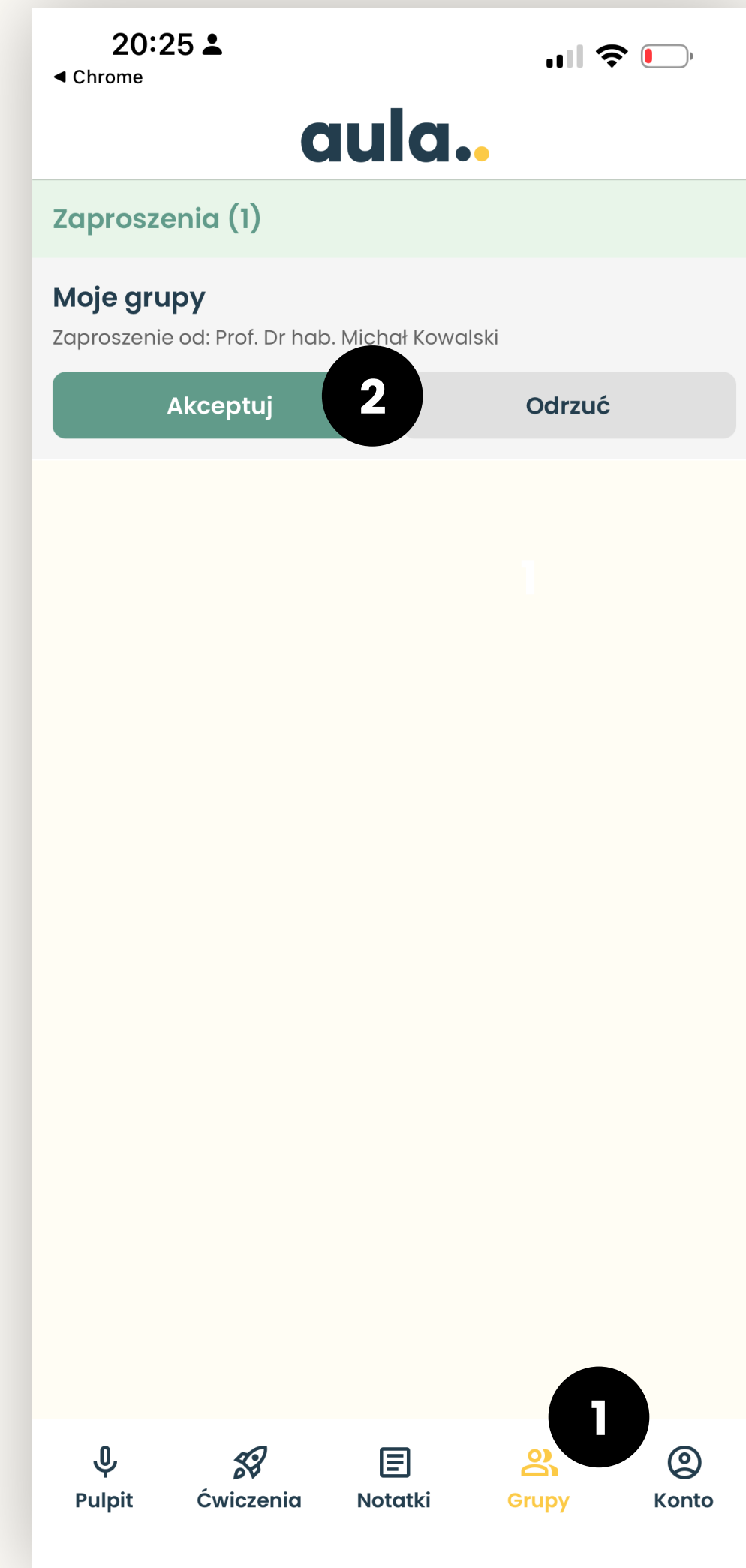
Po zalogowaniu, zapoznaj się z podstawowymi informacjami ④ na temat aplikacji Aula klikając przycisk „Dalej”, a następnie wybierz właściwy typ konta\*.

\* Uwaga: tej czynności nie będziesz mógł później cofnąć



# Obsługa Auli | grupy

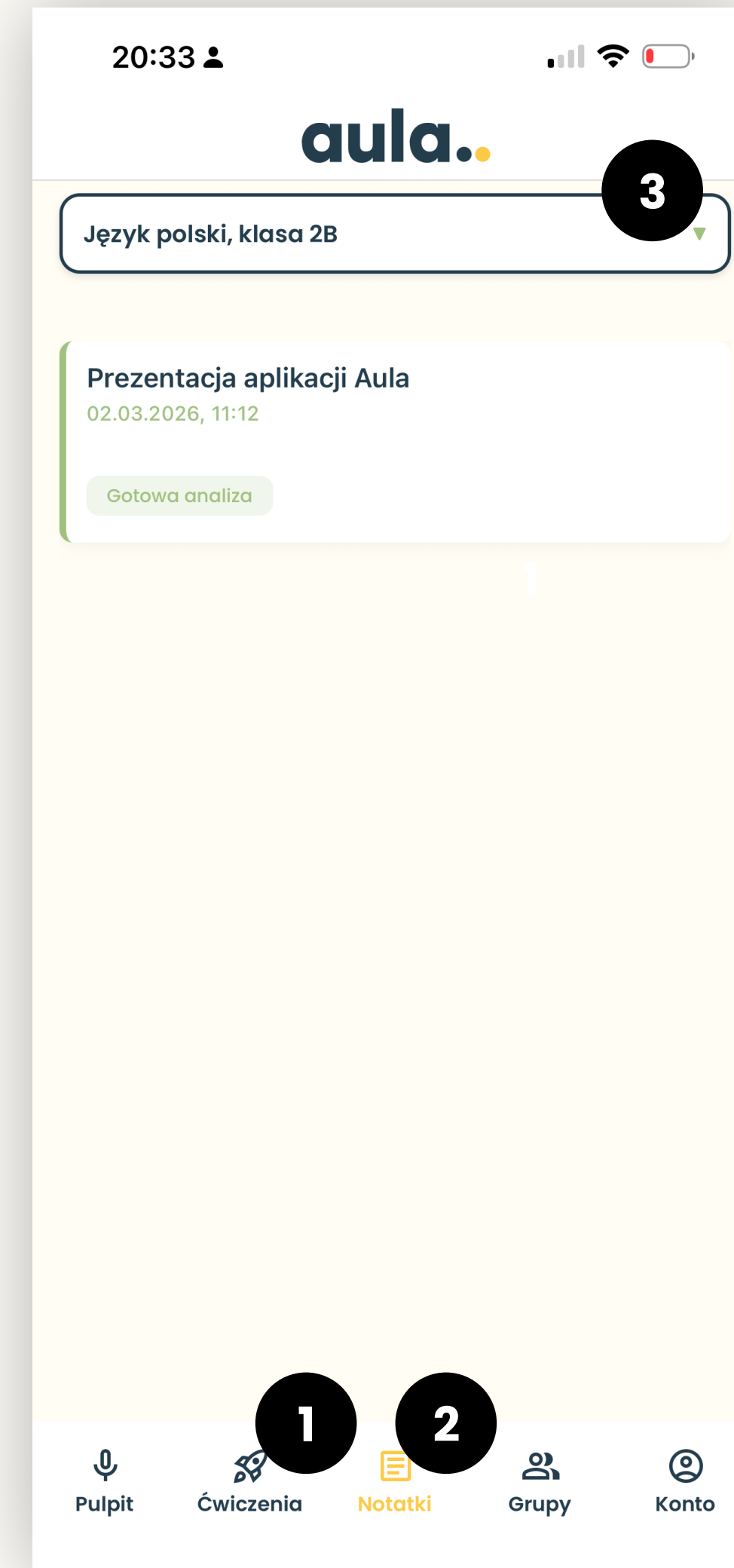
Aby dołączyć do grupy założonej przez nauczyciela, przejdź do zakładki „Grupy” **1** a następnie kliknij w przycisk „Akceptuj” **2**



# Obsługa Auli | Ćwiczenia i notatki

Od teraz ćwiczenia i/lub notatki będą dostępne dla Ciebie kolejno w zakładkach „Ćwiczenia” **1** i „Notatki” **2**

Skorzystaj z rozwijanej zakładki u góry ekranu aby wybrać interesującą Cię grupę (zajęcia) **3**



# Obsługa Auli | konto

Zmień swoją nazwę użytkownika na swoje imię i nazwisko klikając w pierwszą pozycję od góry ❶ w zakładce „Konto” ❷

W zakładce „Konto” możesz także zmienić język swojej aplikacji ❸ oraz motyw kolorystyczny aplikacji ❹



W razie problemów technicznych prosimy o kontakt mailowy  
na adres **[kontakt@aulaapp.pl](mailto:kontakt@aulaapp.pl)**

Dziękujemy za korzystanie z aplikacji Aula!

**aula.**